

# PCEXPRESS

Horodateur avec lecteur de  
cartes de  
proximité



# La puissance de Payclock avec la rapidité d'une carte...



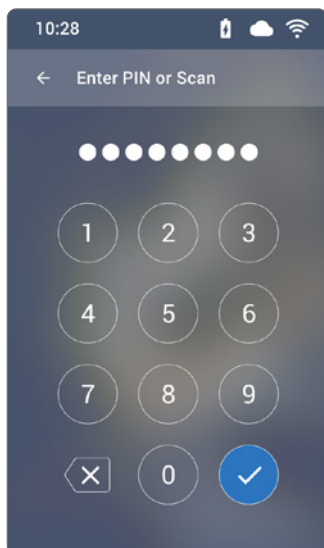
Enregistrez et gérez facilement le temps et la présence des employés d'un simple toucher du doigt ou de la rapidité d'un badge. Le nouvel horodateur PCEXPRESS de Lathem est doté d'une interface à écran tactile LCD moderne de 5 po qui permet aux employés de poinçonner

entrée/sortie, vérifier leurs totaux, changer de département, ajouter des montants, et plus encore. Les superviseurs peuvent facilement gérer les exigences quotidiennes de gestion de temps à l'horloge aussi bien que sur la plateforme. L'ajout d'employés et l'édition de pointages sont faciles, et ceci est juste quelques-unes des nombreuses fonctionnalités disponibles. Le PCEXPRESS a intégré le WiFi, de sorte que les données sont envoyées en temps réel à la plateforme PayClock de Lathem, où vous pouvez accéder et gérer les informations de la carte de temps des employés à tout moment, n'importe où, via votre compte de portail Web sécurisé.

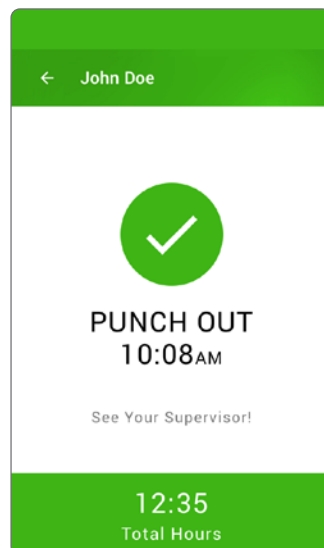
**Un abonnement payant au PayClock de Lathem est exigé et vendu séparément.**



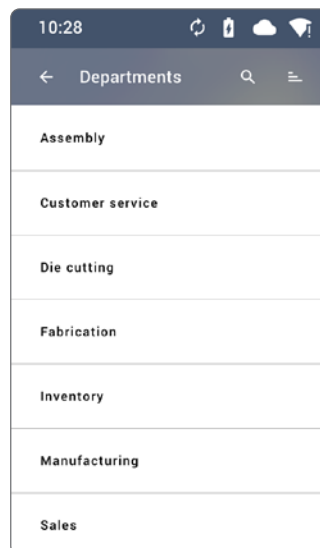
## Écran des fonctionnalités pour les Employés



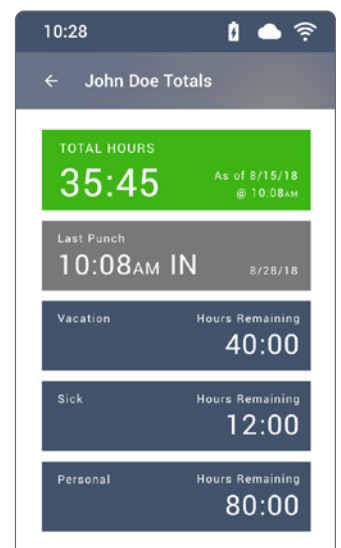
Entrée par NIP



Confirmation du pointage



Transfert de Départements



Totaux

# Fonctionnalités du PCEXPRESS

Horodateur  
écran tactile couleur

SQL Server Compact

Système d'exploitation  
Android 7

Trois (3) ports USB

Lecteur de carte et  
porte clés de  
proximité

Indicateur de  
transaction tricolore

Indicateur WiFi

10/100MB Port Ethernet

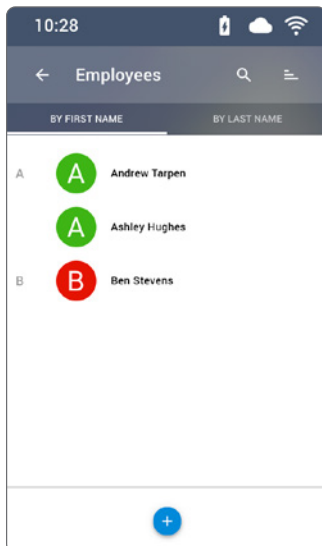
Quad-core Cortex  
A7 processor

Technologie de mise à  
jour automatique (via le  
port USB ou Internet)

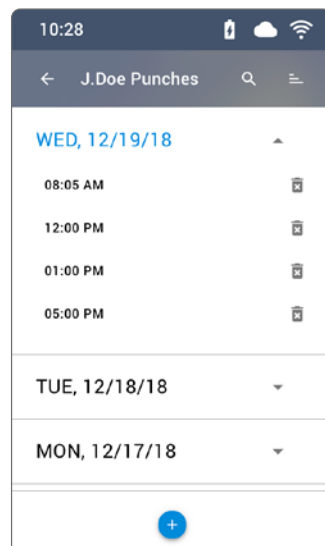
Haut-parleur audio interne



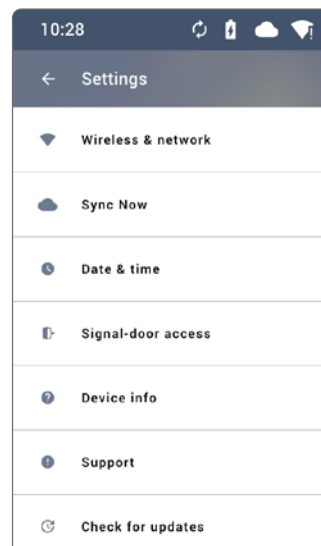
## Écran des fonctionnalité pour les Superviseurs



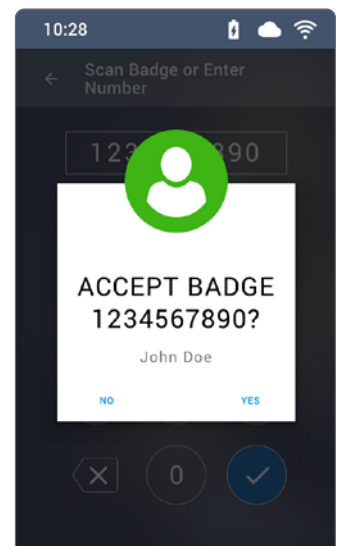
Liste des Employee



Edition de Pointages



Configuration



Ajouter une carte



# Fonctionnalités efficaces pour tous.

## Général

- Écran tactile pour naviguer dans le menu
- Lecteur cartes de proximité (RFID)
- Connexion Ethernet ou WiFi Communication cryptée
- Large écran d'affichage avec mode veille

## Employées

- Entrée / Sortie via Carte
- Entrée / Sortie via NIP
- Transfert de Départments
- Visualiser statuts
- Visualiser heures travaillés
- Visualier les temps de banques de congés
- Restrictions d'horaires
- Visualiser les message textes
- Écouter les messages audios

## Supervisors

- Visualiser statuts employés
- Editer des Pointages
- Ajout Employees (NIP, Badge, etc.)
- Contrepasser Restrictions d'horaires
- Envoyer messages textes
- Envoyer messages audios

## Administrators

- Config. Réseau (incl.DHCP)
- Config.WiFi
- Config Heure/ Date
- Activé passage heure avancé
- Set AM/PM ou 24HR pour l'affichage de l'heure
- Visualiser les infos de l'horodateur
- Visualiser le registre d'erreurs
- Synchroniser

## Spécifications

<b>Capacité Employés</b>	1,000
<b>Capacité Départements</b>	1,000
<b>Système</b>	Quad-core Cortex A7 Processor (1.3GHz), Android 7 Operating System 2 GB DDR3 RAM, 16 GB eMMC
<b>Saisie</b>	5" Écran Capacitive Multi-Touch 125KHz Lecteur de carte de proximité RFID
<b>Communication</b>	Wi-Fi 802.11 A/B/G/N 10/100 Ethernet

<b>Mémoire Interne</b>	Batterie interne au lithium Rétention cumulative de 5 ans
<b>Dimensions</b>	3.1" w x 6.9" h x 1.7" d
<b>Poids</b>	1.4 lbs
<b>Matériel</b>	Boitier Plastique ABS
<b>Installation</b>	Montage mural avec support
<b>Alimentation</b>	Adapteur Mural:: 100-240VAC, 50/60Hz 0.6A, Device: 12VDC@1.25A
<b>Température opération</b>	32°F-122°F (0°-50°C)
<b>Humidité opération</b>	20-90% (sans condensation)

## Accessories



Cartes de proximité RFID



Porte clé de proximité RFID



[www.agencehurtubise.com](http://www.agencehurtubise.com) AGENCE HURTUBISE 1-866-437-1376 [info@agencehurtubise.com](mailto:info@agencehurtubise.com)