

PCTOUCH

Biométrie du
doigt & Lecteur
de proximité



La puissance de Payclock au bout du doigt...

Enregistrez et gérez facilement le temps de présence des employés d'un simple toucher du doigt. La nouvelle horloge de temps PCTOUCH de Lathem utilise un module d'empreintes digitales qui fournit une authentification biométrique rapide et fiable. Il utilise la technologie brevetée TouchChip® pour capturer des détails en petits caractères, ce qui permet de capturer un large éventail d'empreintes digitales. L'interface à écran tactile LCD de 7 po permet aux employés d'entrer et de sortir, de vérifier leurs totaux, de changer de département, etc. Les superviseurs peuvent facilement gérer les exigences quotidiennes à l'horloge. L'ajout d'employés et l'édition de pointages sont faciles, et ceci est seulement quelques-unes des nombreuses fonctionnalités disponibles.

Le PCTOUCH a intégré le WiFi, de sorte que les données sont envoyées en temps réel au PayClock Online, accéder et gérer les informations de la carte de temps des employés à tout moment, n'importe où, via votre portail Web sécurisé (connexion internet requise).



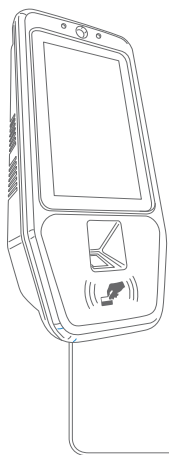
SteelCoat® Le lecteur offre une durabilité accrue, une exigence dans les applications à fort trafic



Un abonnement payant à la plateforme web PayClock de Lathem est requis et vendu séparément.

Choisissez le type de connexion

Wi-Fi



Data = WiFi

Power = Wall Adapter

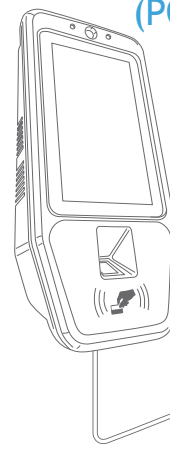
Ethernet



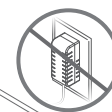
Data = Ethernet

Power = Wall Adapter

Power-Over-Ethernet (POE)



Data & Power = Ethernet

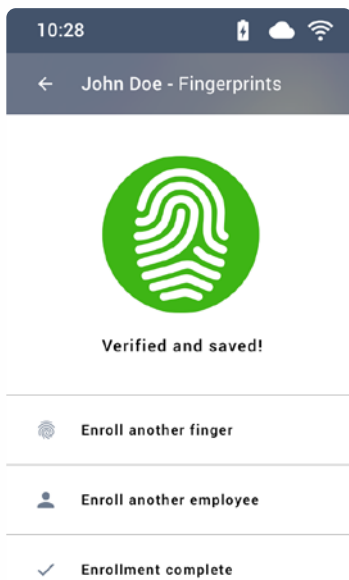


Note: Existing network must be set up for POE. Please verify with your I.T. Dept.

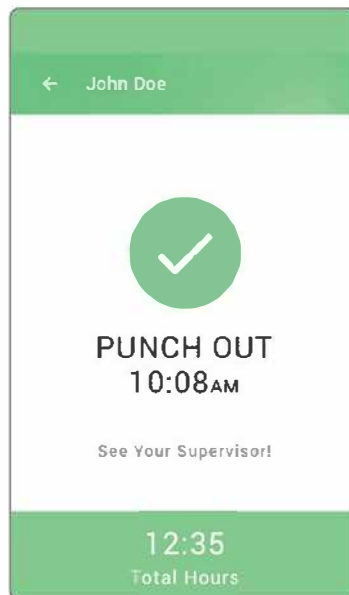
Fonctionnalités pour faciliter l'utilisation pour les employés et les superviseurs

Le PCPROX comprend des fonctions d'écran tactile pour les employés et les superviseurs directement à l'horloge. Les employés peuvent entrer et sortir avec un badge RFID ou un code NIP et effectuer des fonctions supplémentaires sur demande telles que la saisie de notes, les totaux travaillés, et bien d'autres. De plus, les superviseurs peuvent voir les heures d'entrée ou de sortie dans la liste des employés, envoyer des messages et remplacer les restrictions de planification.

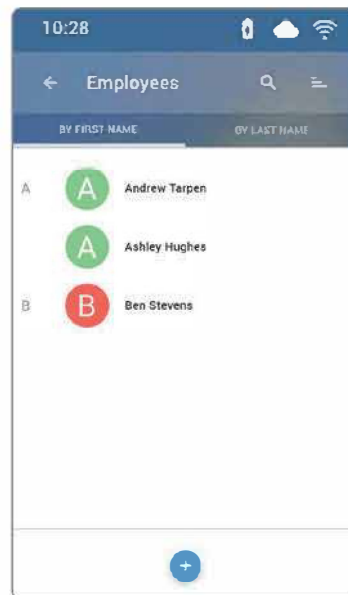
Entrée par Biométrie



Confirmation du pointage



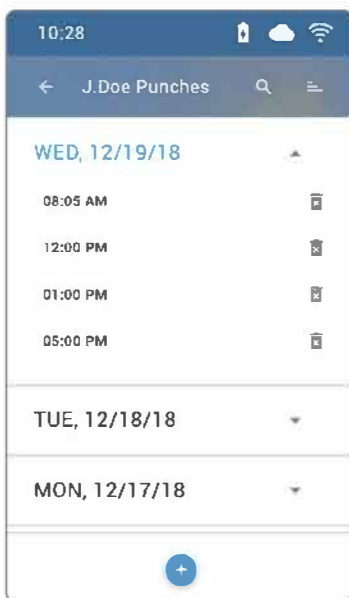
Liste des Employées



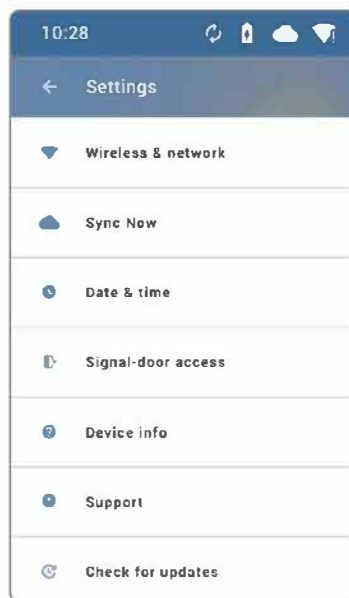
Transfert de Départements



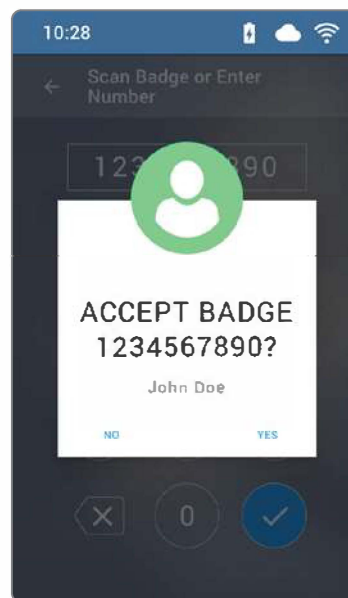
Editer un Pointage



Configurations



Ajouter un Badges



Totaux



Conçu pour fonctionner dans la plateforme infonuagique, Il fonctionne même Hors Ligne !

Le PCPROX transfère les données dans le cloud instantanément, à tout moment, à l'aide de votre connexion Internet WiFi ou Ethernet existante. Soyez assuré que vos données sont sécurisées et que le fonctionnement est transparent même lorsque l'accès à Internet devient indisponible. Le PCPROX détecte automatiquement la disponibilité d'Internet et passe en mode hors ligne pendant les perturbations, permettant toujours une fonctionnalité complète pour les employés et stockant ces transactions en mémoire jusqu'à ce que la connexion redevienne disponible.

Fonctionnalités efficaces pour tous.

Général

- Écran tactile pour naviguer dans le menu
- Lecteur cartes de proximité (RFID)
- Connexion Ethernet ou WiFi Communication cryptée
- Large écran d'affichage avec mode veille
- Permet l'accès à la porte ou des événements de sonneries via le contrôle de relais interne (relais Sec)

Employées

- Entrée / Sortie via Badge
- Entrée / Sortie via NIP
- Transfert de Départments
- Visualiser statuts
- Visualiser heures travaillés
- Visualiser les temps de banques de congés
- Restrictions d'horaires
- Visualiser les message textes
- Écouter les messages audios

Superviseurs

- Visualiser statuts employés
- Editer des Pointages
- Ajout Employees (NIP, Badge, etc.)
- Contrepasser Restrictions d'horaires
- Envoyer messages textes
- Envoyer messages audios
- Ajout des Biométries

Administrateurs

- Config. Réseau (incl. DHCP)
- Config. WiFi
- Config Heure/ Date
- Activé passage heure avancé
- Set AM/PM ou 24HR pour l'affichage de l'heure
- Config module relais (Off, Accès ou Sonneries)
- Visualiser les infos de l'horodateur
- Visualiser le registre d'erreurs
- Synchroniser

Spécifications

Capacité Employés	1,000
Capacité Départements	1,000
Système	Quad-core Cortex A7 Processor (1.3GHz), Android 7 Operating System 2 GB DDR3 RAM, 16 GB eMMC
Saisie	7" Écran Capacitive Multi-Touch 125KHz Lecteur de carte de proximité RFID, Biométrie du doigt.
Communication	Wi-Fi 802.11 A/B/G/N 10/100/1000 Ethernet - GbE LAN Power Over Ethernet (POE) 802.3.AT
Mémoire Interne	BlueTooth (BT4.0) Batterie interne au lithium Rétention cumulative de 5 ans

Batterie d'opération	UPS Battery 5.4V 800mAH NiMH (En option, vendu séparément)
Dimensions	5.375"l x 12"h x 3.625"p
Poids	1.6 lbs
Matériel	Boitier Plastique ABS
Installation	Montage mural avec support
Alimentation	Adapteur Mural: 100-240VAC, 50/60Hz 0.6A, Device: 12VDC@1.25A
Température opération	32°F-122°F (0°-50°C)
Humidité opération	20-90% (sans condensation)
Relais Sec	Relais Sec Interne 2A @ 24VDC ou 120VAC Ouvert, Commun, fermé

Accessoires



Badge proximité RFID



Porte clé proximité RFID



Batterie d'opération



www.agencehurtubise.com

AGENCE HURTUBISE

1-866-437-1376

info@agencehurtubise.com

Cette information est sujette à changement sans préavis

LATHEM TIME CORPORATION, Tout droits réservés.

FORM# BRPCPROX-0531